



ФЕДЕРАЛЬНАЯ СЛУЖБА
ГОСУДАРСТВЕННОЙ СТАТИСТИКИ

Демография организаций Кемеровской области - Кузбасса



за январь - апрель 2023 года



ФЕДЕРАЛЬНАЯ СЛУЖБА
ГОСУДАРСТВЕННОЙ СТАТИСТИКИ

Демография организаций Кемеровской области - Кузбасса

Кемеровостат

за январь - апрель 2023 года

- 01 Демография организаций
- 02 Демография организаций
в разрезе форм собственности
- 03 Демография организаций
в разрезе форм собственности
- 04 Демография организаций
по видам экономической деятельности
- 05 Демография организаций
в разрезе муниципальных образований
- 06 Демография организаций
по организационно-правовым формам
- 07 Демография организаций
в разрезе форм собственности
(коэффициент рождаемости организаций;
коэффициент официальной ликвидации организаций)





ДЕМОГРАФИЯ ОРГАНИЗАЦИЙ

На 1 мая 2023 г.

Количество организаций

34 911

изменение

98,6%

к 1 мая 2022 г.



■ Поставлены на учёт в 2022 г.
■ Поставлены на учёт в 2023 г.

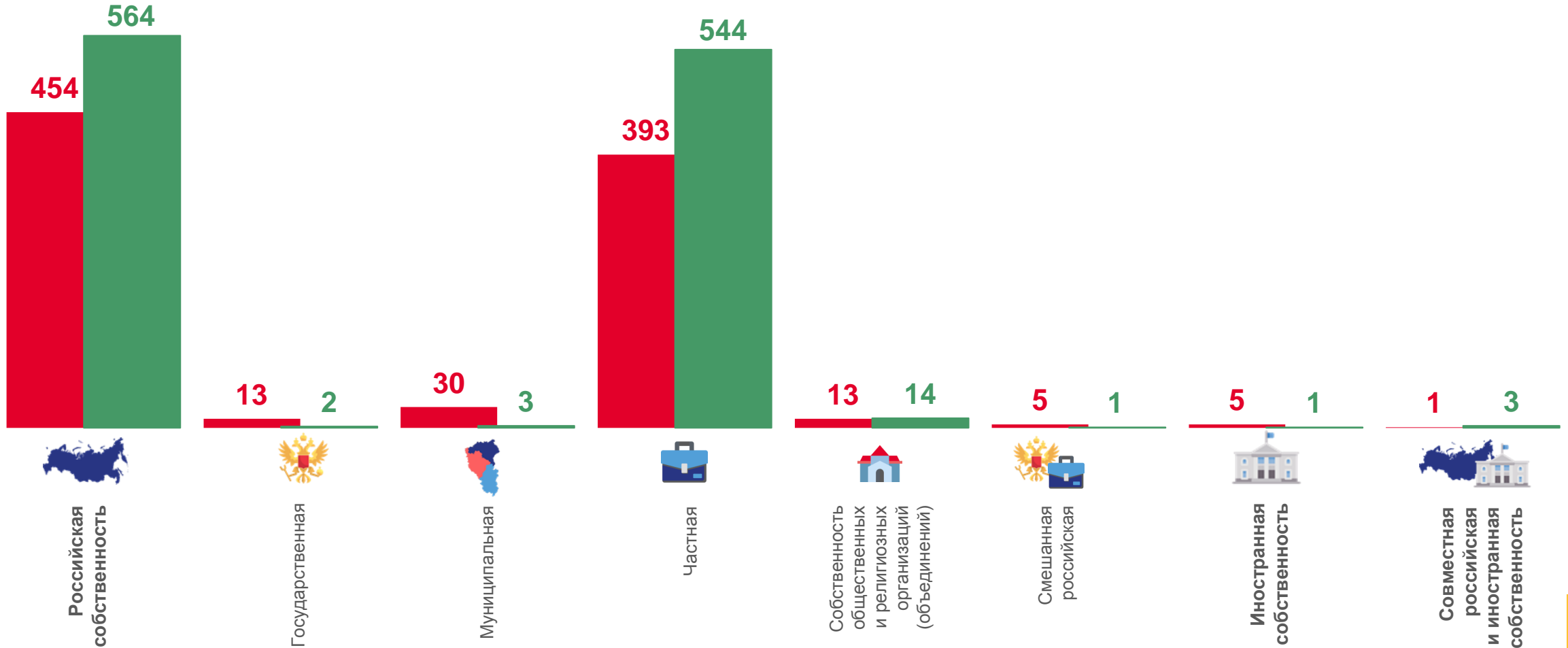
■ Сняты с учёта в 2022 г.
■ Сняты с учёта в 2023 г.





ДЕМОГРАФИЯ ОРГАНИЗАЦИЙ

в разрезе форм собственности в январе – апреле 2023 г.



■ Ликвидированы ■ Зарегистрированы





ДЕМОГРАФИЯ ОРГАНИЗАЦИЙ

в разрезе форм собственности

Апрель 2023 г.

Всего **162**



Частная собственность

156



Собственность общественных и религиозных организаций (объединений)

4



Муниципальная собственность

1



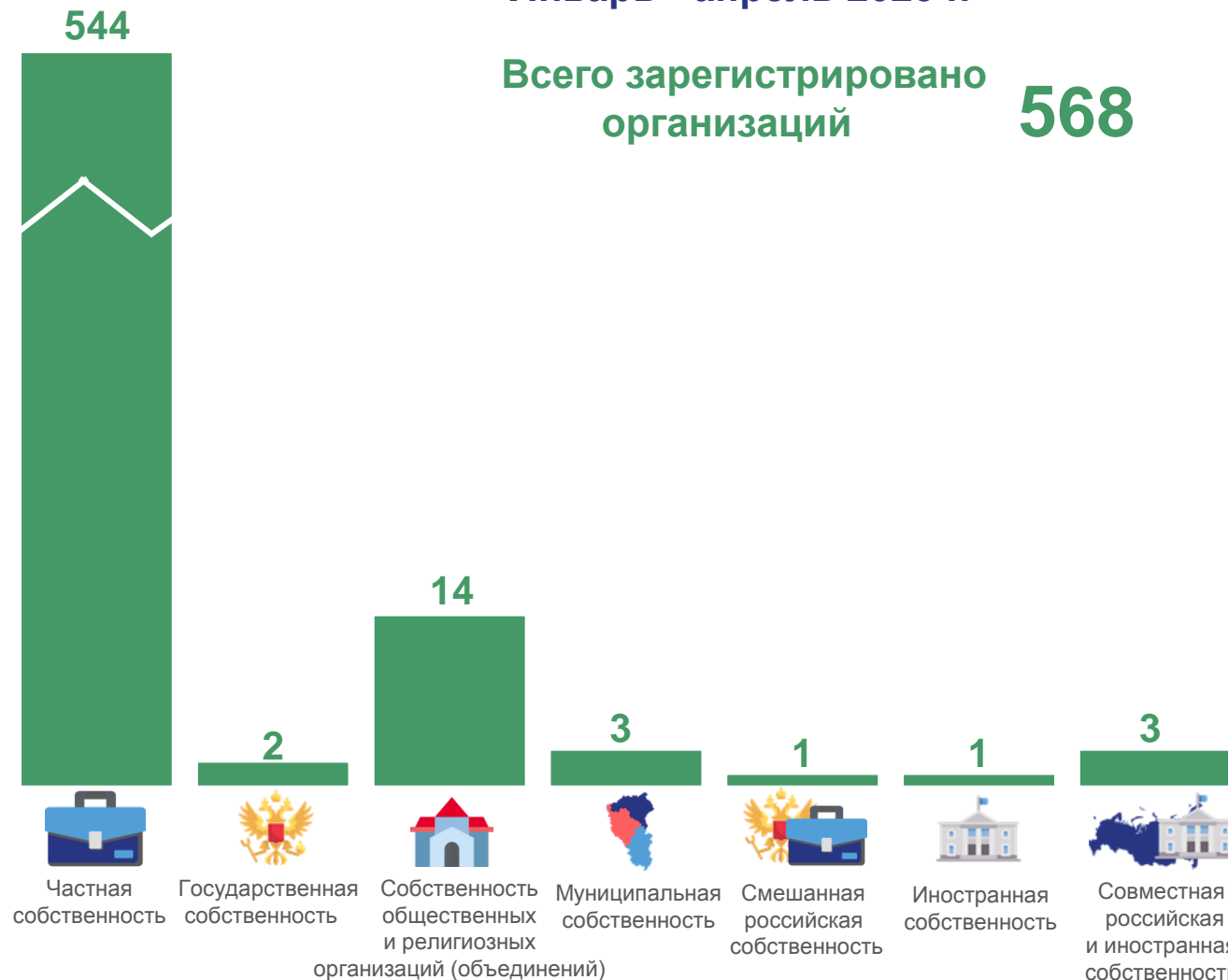
Смешанная российская собственность

1

Январь - апрель 2023 г.

Всего зарегистрировано организаций

568





ДЕМОГРАФИЯ ОРГАНИЗАЦИЙ

в разрезе форм собственности

Апрель 2023 г.

Всего	89
 Частная собственность	74
 Государственная собственность	1
 Муниципальная собственность	10
 Собственность общественных и религиозных организаций (объединений)	4

393



Январь - апрель 2023 г.

Всего ликвидировано организаций

460



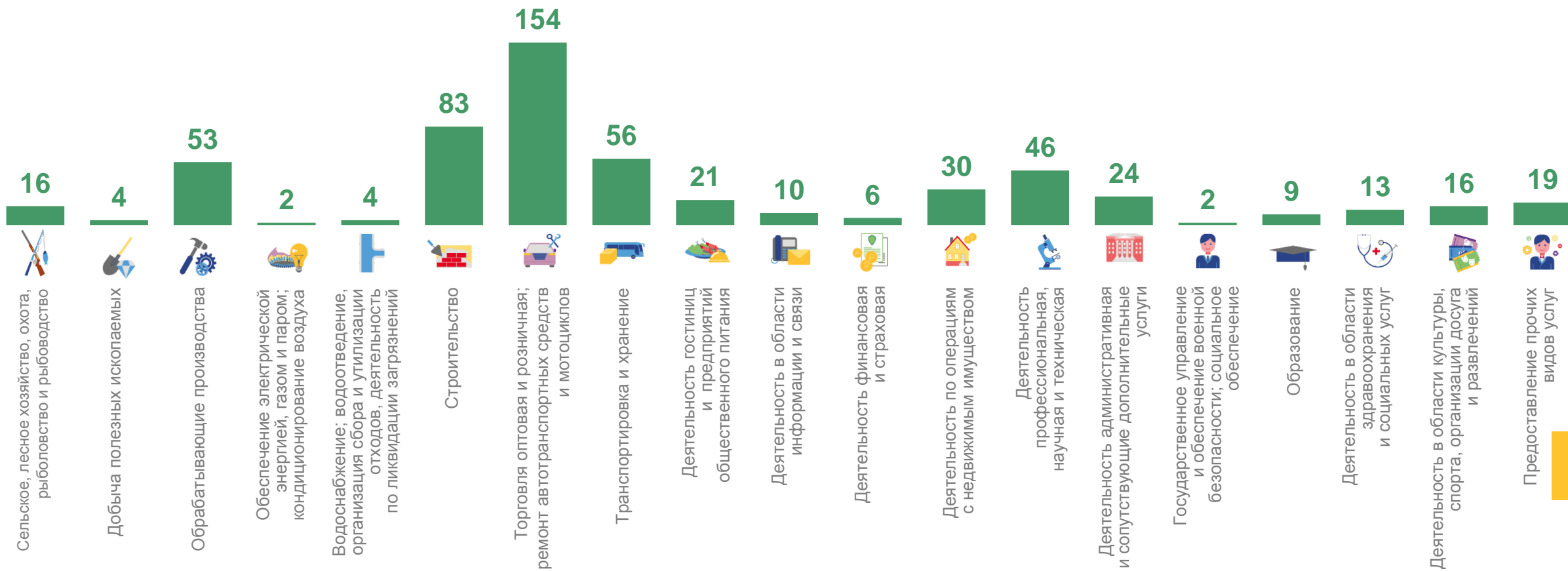


ДЕМОГРАФИЯ ОРГАНИЗАЦИЙ

по видам экономической деятельности в январе - апреле 2023 г.

568

Количество зарегистрированных организаций, единиц



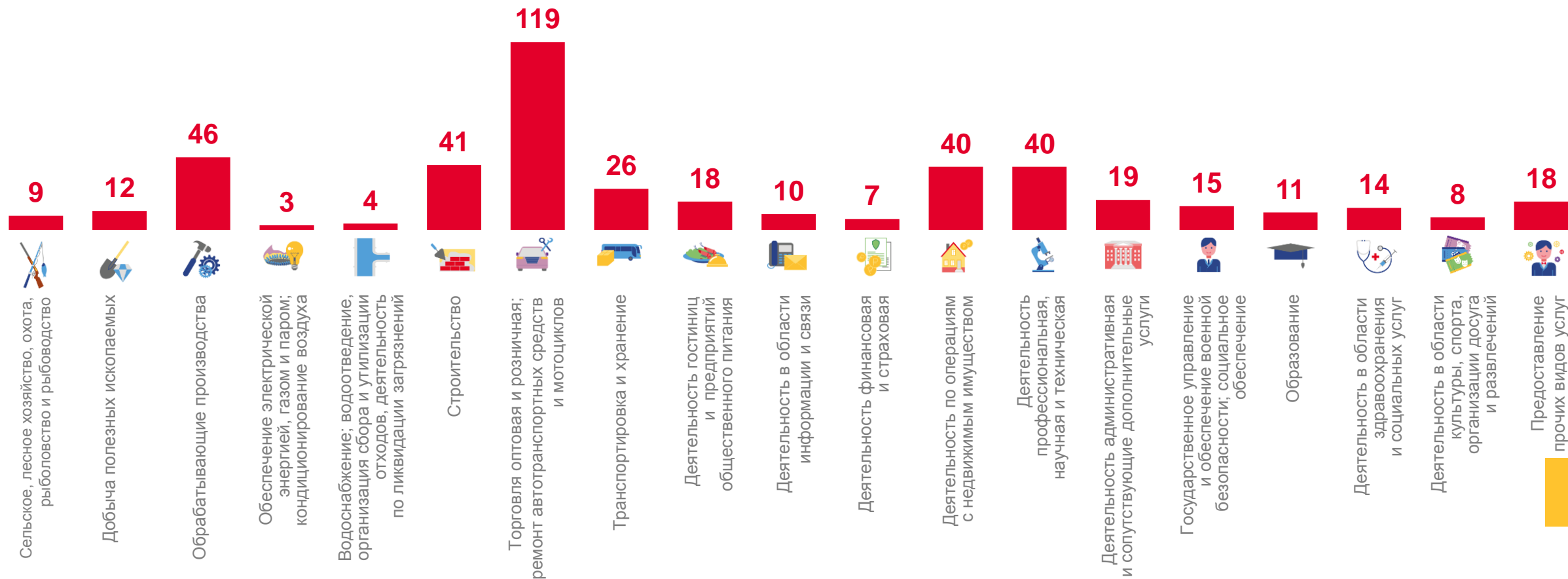


ДЕМОГРАФИЯ ОРГАНИЗАЦИЙ

по видам экономической деятельности в январе – апреле 2023 г.

460

Количество ликвидированных организаций, единиц

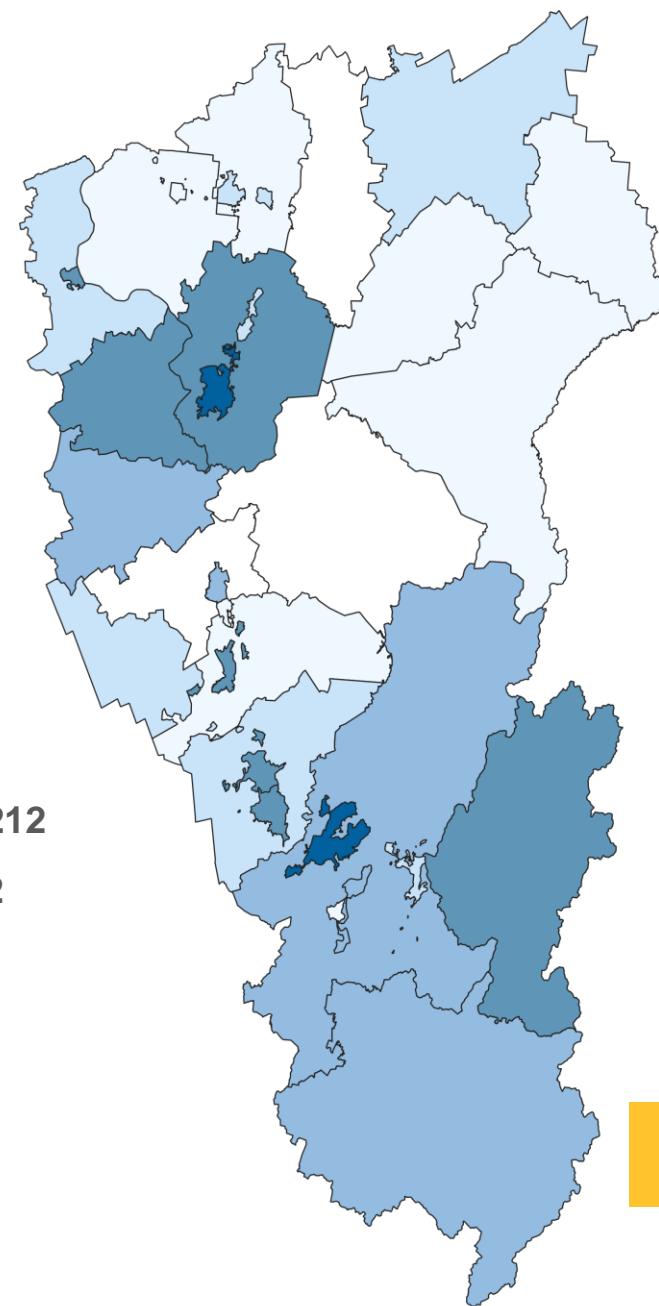
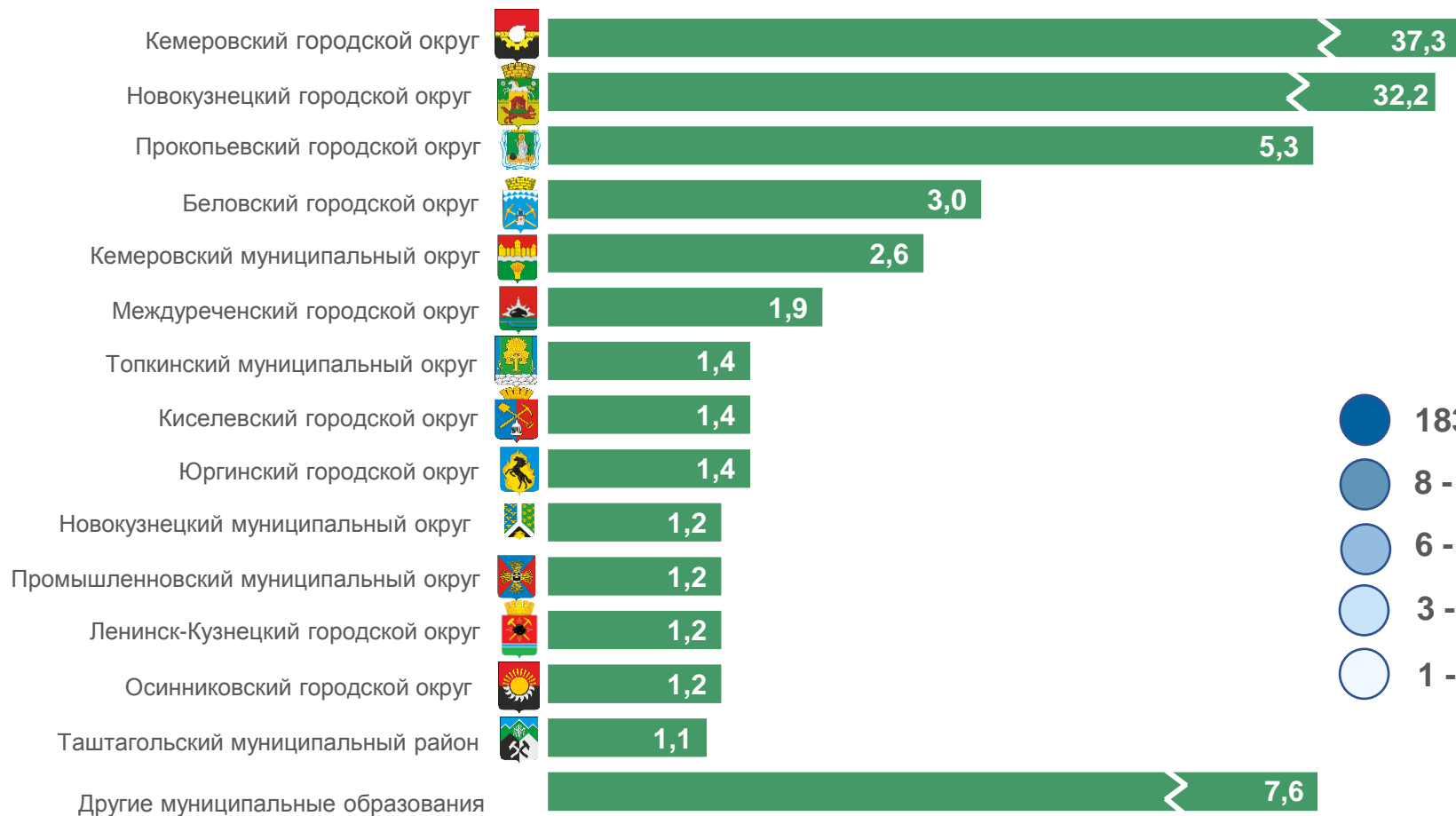




ДЕМОГРАФИЯ ОРГАНИЗАЦИЙ

в разрезе муниципальных образований

Зарегистрировано единиц в январе - апреле 2023 г., в % к итогу

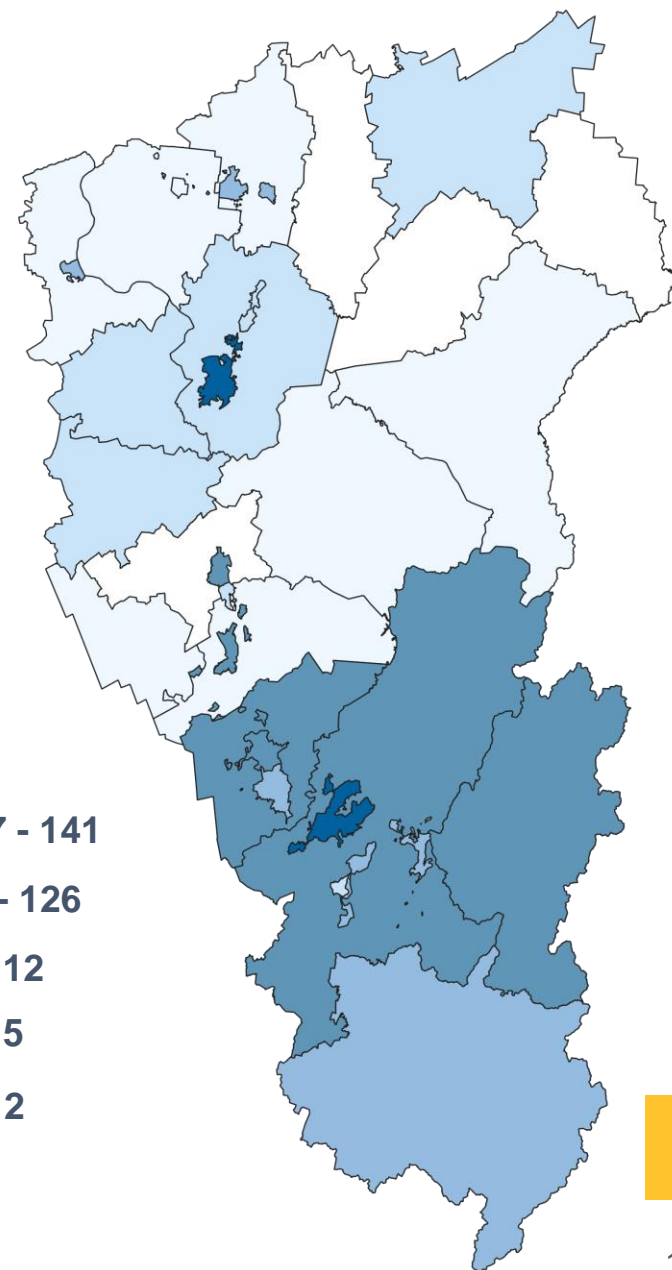
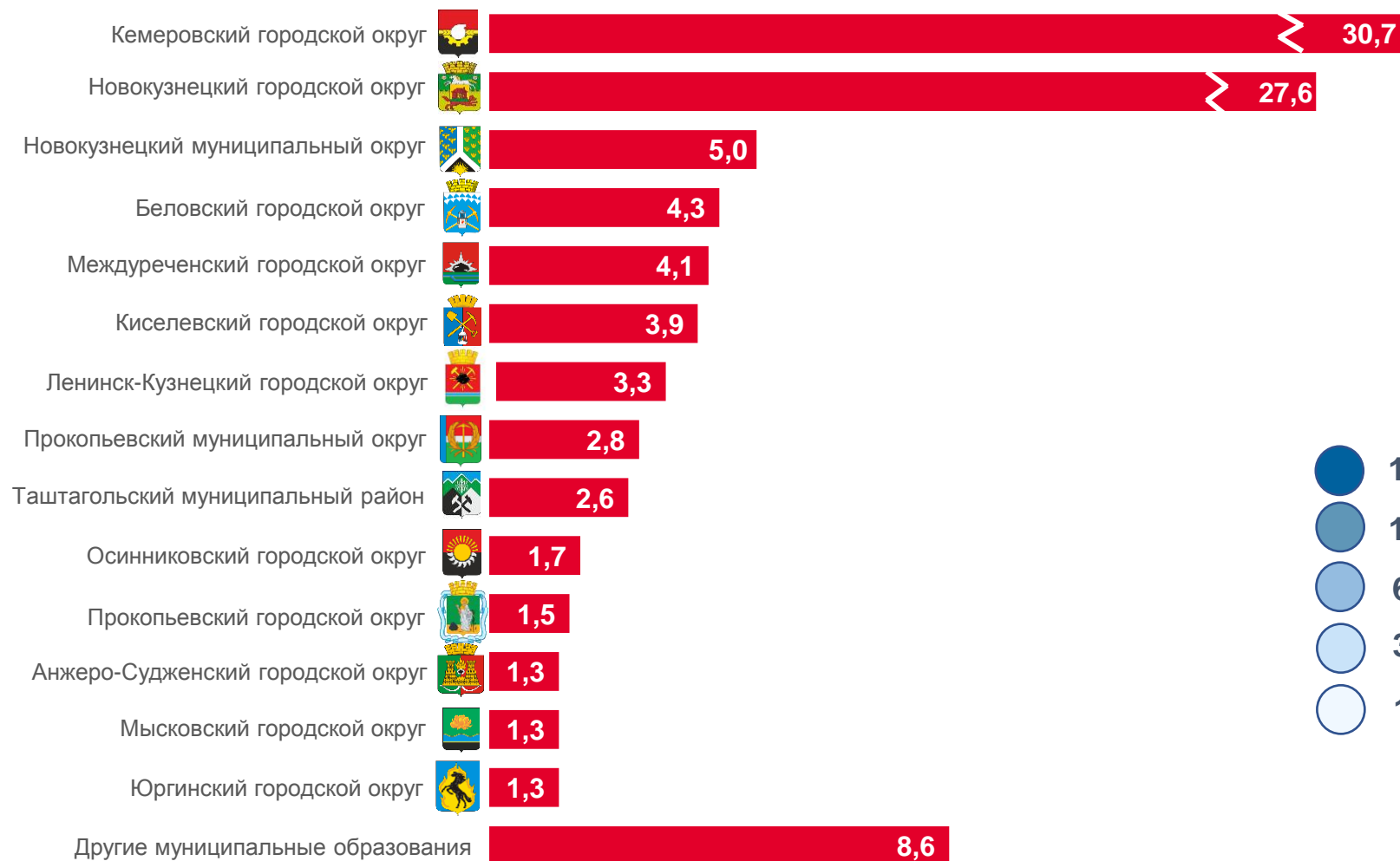




ДЕМОГРАФИЯ ОРГАНИЗАЦИЙ

в разрезе муниципальных образований

Ликвидировано единиц в январе - апреле 2023 г., в % к итогу





ДЕМОГРАФИЯ ОРГАНИЗАЦИЙ

по организационно-правовым формам

Апрель 2023 г.

Всего **162**

Общества с ограниченной ответственностью **149**

Автономные некоммерческие организации **3**

Общественные и религиозные организации **4**

Товарищества собственников недвижимости **2**

Потребительские кооперативы **1**

Ассоциации (союзы) **1**

Фонды **1**

Учреждения **1**

Январь - апрель 2023 г.

Всего зарегистрировано организаций **568**





ДЕМОГРАФИЯ ОРГАНИЗАЦИЙ

по организационно-правовым формам

Апрель 2023 г.

Всего 89

Общества с ограниченной ответственностью **70**

Учреждения **11**

Потребительские кооперативы **1**

Собственность общественных и религиозных организаций (объединений) **3**

Автономные некоммерческие организации **1**

Крестьянские (фермерские) хозяйства **1**

Фонды **2**

Январь - апрель 2023 г.

Всего ликвидировано организаций 460





ДЕМОГРАФИЯ ОРГАНИЗАЦИЙ В РАЗРЕЗЕ ФОРМ СОБСТВЕННОСТИ

Январь – апрель 2023 г.

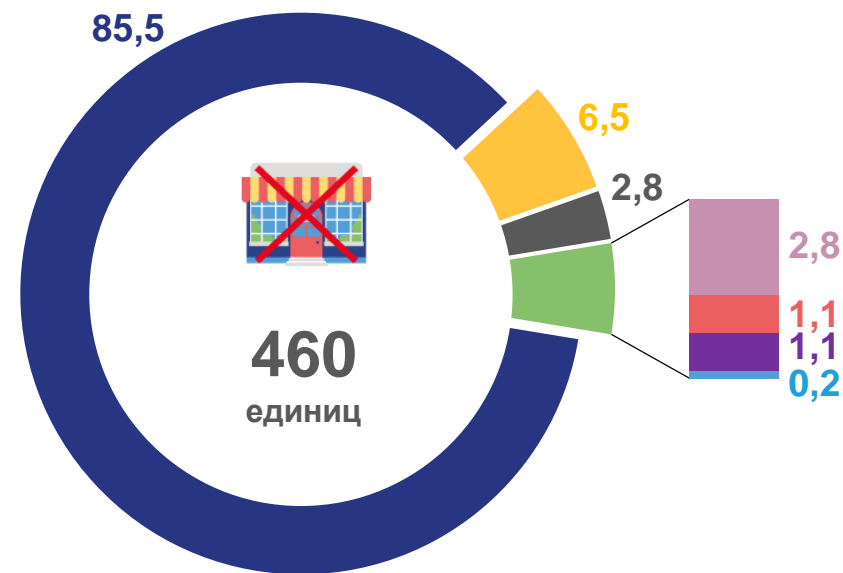
Зарегистрировано, %



16,8


Коэффициент рождаемости организаций

Ликвидировано, %



12,7

Коэффициент официальной ликвидации организаций

-  Частная
-  Муниципальная
-  Государственная
-  Собственность общественных и религиозных организаций (объединений)
-  Совместная российская и иностранная собственность иностранная
-  Иностранная
-  Смешанная российская собственность
-  Прочая